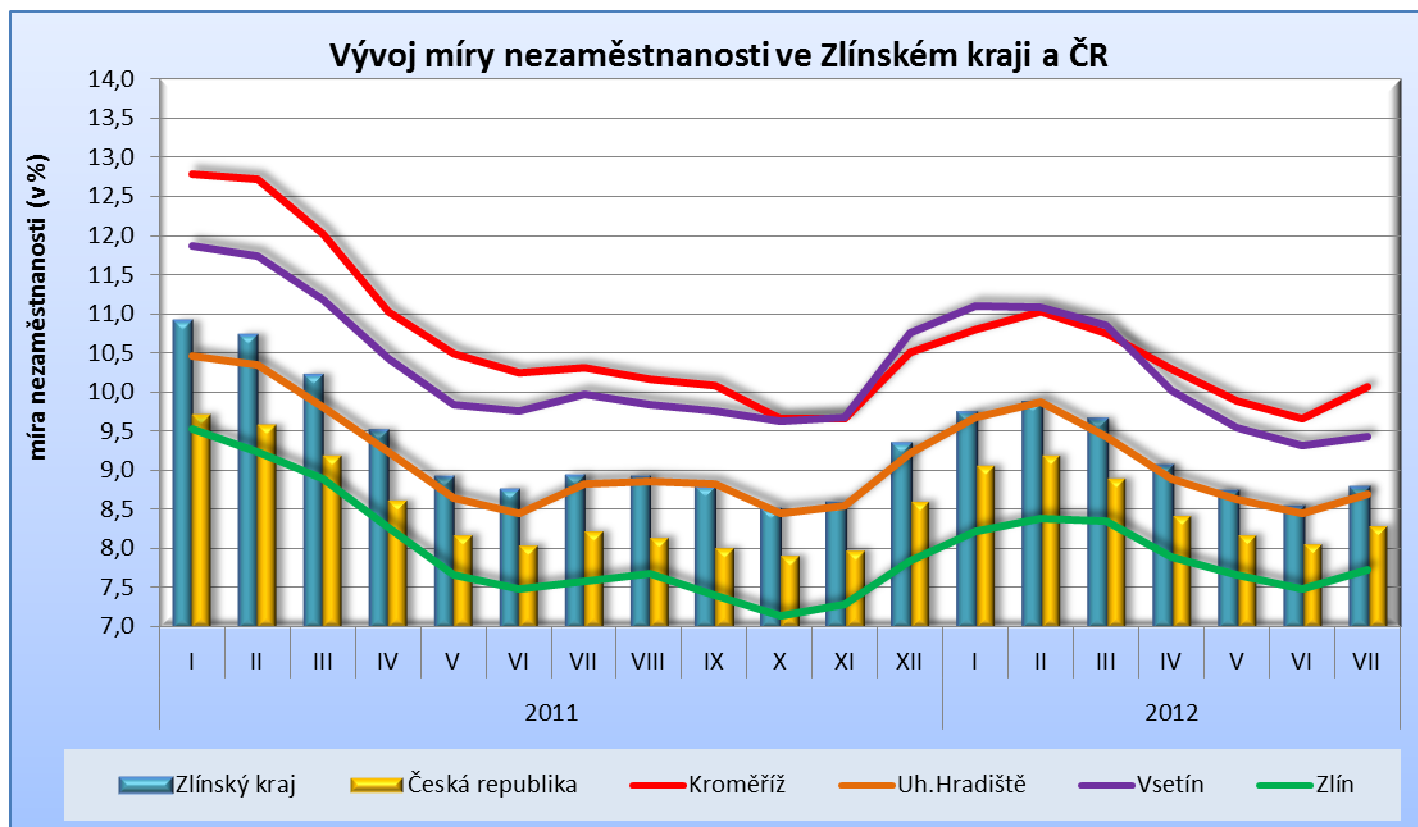
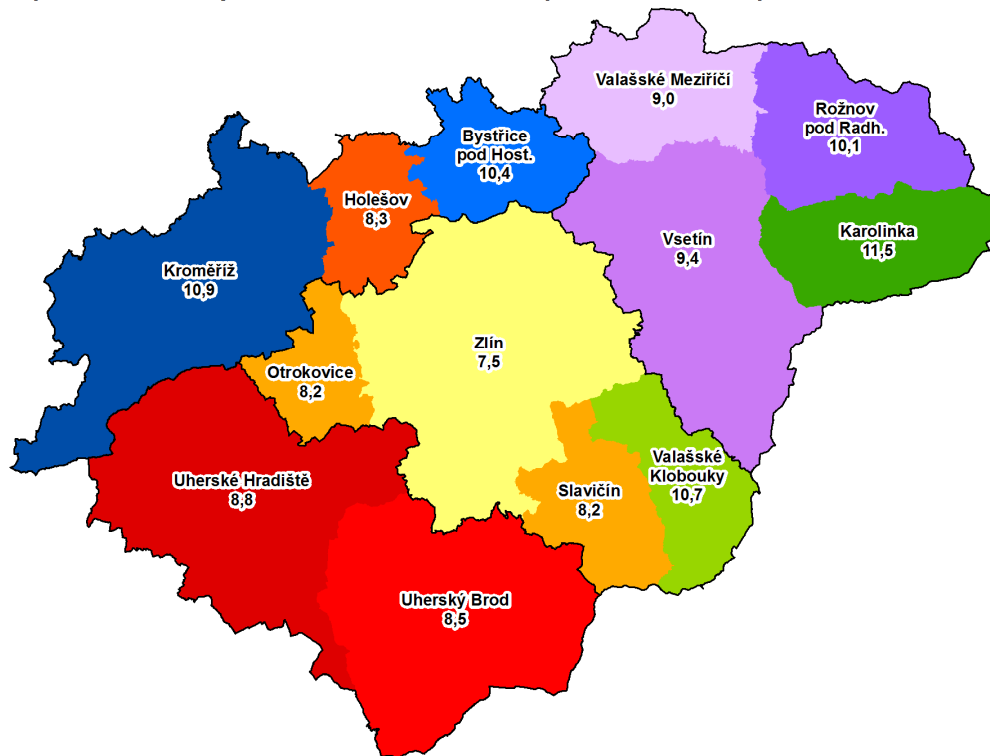


Informace o situaci na trhu práce ve Zlínském kraji k 31.7.2012

<b>ZÁKLADNÍ ÚDAJE</b>	<b>KM</b>	<b>UH</b>	<b>VS</b>	<b>ZL</b>	<b>Kraj</b>
Uchazeči celkem	5 813	6 276	7 213	8 136	<b>27 438</b>
- z toho ženy	2 995	3 409	3 613	4 476	<b>14 493</b>
Uchazeči dosažitelní	5 502	6 168	7 121	7 945	<b>26 736</b>
- z toho ženy	2 847	3 348	3 571	4 381	<b>14 147</b>
Míra nezaměstnanosti	10,04	8,68	9,42	7,74	<b>8,79</b>
Míra nezaměstnanosti - ženy	12,27	11,50	10,31	9,86	<b>10,77</b>
Nově zaevidovaní uchazeči	591	716	747	918	<b>2 972</b>
- od počátku roku	3 556	4 148	4 758	5 866	<b>18 328</b>
Vyřazení uchazeči	494	513	664	669	<b>2 340</b>
- od počátku roku	3 924	4 613	5 680	6 091	<b>20 308</b>
Počet volných pracovních míst	209	364	550	507	<b>1 630</b>
Počet uchazečů na 1 VPM	27,8	17,2	13,1	16,0	<b>16,8</b>

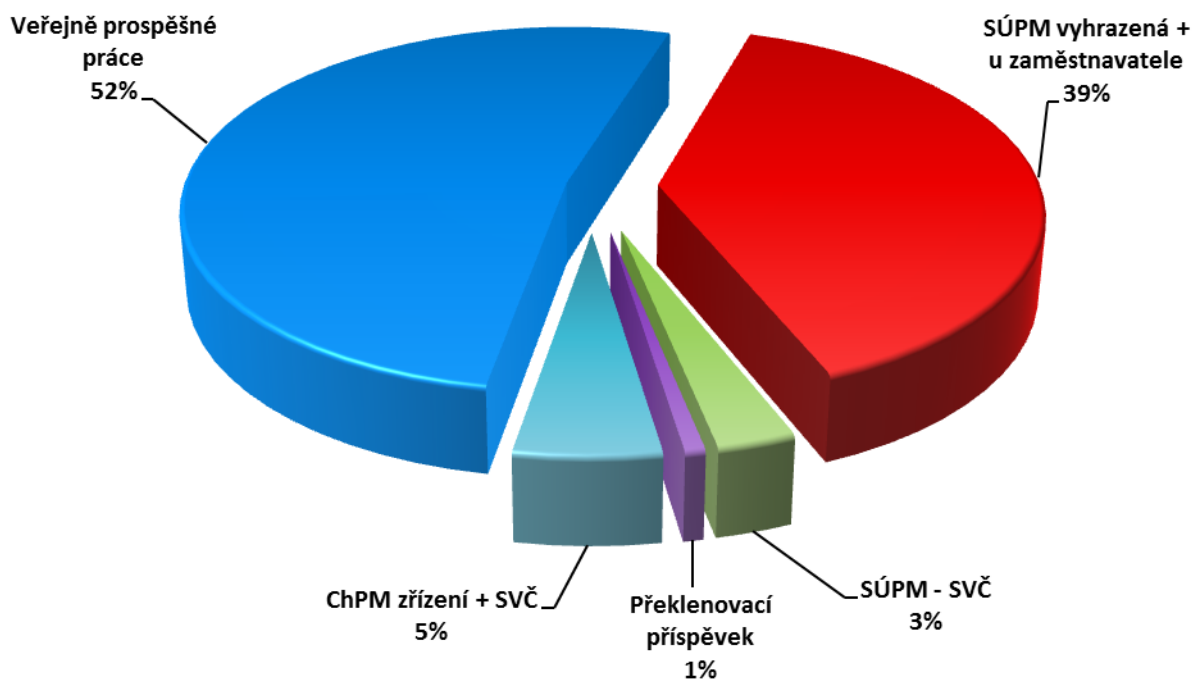
<b>SLEDOVANÉ KATEGORIE</b>	<b>KM</b>		<b>UH</b>		<b>VS</b>		<b>ZL</b>		<b>Kraj</b>	
	počet	%	Počet	%	počet	%	počet	%	počet	%
Uchazeči celkem	5 813	100	6 276	100	7 213	100	8 136	100	<b>27 438</b>	<b>100</b>
Osoby ZP	884	15,2	1 203	19,2	1 053	14,6	1 156	14,2	<b>4 296</b>	<b>15,7</b>
Absolventi a mladiství	320	5,5	224	3,6	328	4,5	438	5,4	<b>1 310</b>	<b>4,8</b>
Uchazeči s nárokem na podporu v nezaměstnanosti	1 019	17,5	1 267	20,2	1 347	18,7	1 651	20,3	<b>5 284</b>	<b>19,3</b>

Mapa Zlínského kraje s mírou nezaměstnanosti podle kontaktních pracovišť k 31.7.2012



## Aktivní politika zaměstnanosti - umístění uchazeči

Zlínský kraj (od 1.1.2012 do 31.7.2012)





<b>KONTAKTNÍ PRACOVISŤE - ZÁKLADNÍ ÚDAJE</b>							
Okres	Kontaktní pracoviště	Počet uchazečů		Míra nezaměstnanosti		Sledované kategorie uchazečů	
		celkem	ženy	celkem	ženy	osoby ZP	absolventi a mladiství
KM	Bystřice pod Hostýnem	832	468	10,4	13,2	110	49
	Holešov	914	513	8,3	10,6	121	56
	Kroměříž	4 067	2 014	10,9	12,0	653	215
UH	Uherský Brod	2 240	1 198	8,5	10,6	481	62
	Uherské Hradiště	4 036	2 211	8,8	10,8	722	162
VS	Karolinka	625	285	11,5	11,9	110	23
	Rožnov pod Radhoštěm	1 841	912	10,1	11,0	327	72
	Valašské Meziříčí	1 928	995	9,0	10,3	187	110
	Vsetín	2 819	1 421	9,4	10,6	429	123
ZL	Otrokovice	1 554	857	8,2	10,1	207	46
	Slavičín	598	331	8,2	10,5	122	63
	Valašské Klobouky	915	507	10,7	13,9	111	43
	Zlín	5 069	2 781	7,5	9,0	716	286

<b>NEJČETNĚJŠÍ EVIDOVANÁ VOLNÁ PRACOVNÍ MÍSTA VE ZLÍNSKÉM KRAJI</b>		
Profese	CZ-ISCO	Počet VPM
Svářeči, řezači plamenem a páječi	7212	118
Seřizovači a obsluha obráběcích strojů (kromě dřevoobráběcích)	7223	95
Pomocní manipulační pracovníci (kromě výroby)	9333	82
Řidiči nákladních automobilů, tahačů a speciálních vozidel	8332	74
Nástrojaři a příbuzní pracovníci	7222	67

<b>AKTIVNÍ POLITIKA ZAMĚSTNANOSTI</b> <b>Umístění uchazeči od počátku roku</b>	KM	UH	VS	ZL	Kraj
VPP	103	81	192	117	<b>493</b>
SÚPM - u zaměstnavatele	1	0	0	0	<b>1</b>
SÚPM vyhrazená	81	68	70	151	<b>370</b>
SÚPM - SVČ	6	4	10	7	<b>27</b>
ChD zřízení	0	0	1	0	<b>1</b>
ChPM zřízení	8	10	24	7	<b>49</b>
ChPM - SVČ	0	0	0	1	<b>1</b>
Příspěvek při přechodu na nový podnik. program	0	0	0	0	<b>0</b>
Překlenovací příspěvek	4	1	2	0	<b>7</b>
Příspěvek na zapracování	0	0	0	0	<b>0</b>
Příspěvek na provoz ChPD, ChPM, ChPM-SVČ	14	232	0	1	<b>247</b>



<b>REKVALIFIKACE</b>	<b>KM</b>	<b>UH</b>	<b>VS</b>	<b>ZL</b>	<b>Kraj</b>
Počet dohod od počátku roku	179	456	135	338	<b>1 108</b>

<b>ZVOLENÉ REKVALIFIKACE</b>	<b>KM</b>	<b>UH</b>	<b>VS</b>	<b>ZL</b>	<b>Kraj</b>
Počet schválených žádostí od počátku roku	32	35	84	56	<b>207</b>

<b>PORADENSKÁ ČINNOST</b>	<b>KM</b>	<b>UH</b>	<b>VS</b>	<b>ZL</b>	<b>Kraj</b>
Počet uchazečů od počátku roku	3	90	40	0	<b>133</b>

<b>„Vzdělávejte se pro růst!“</b>	<b>KM</b>	<b>UH</b>	<b>VS</b>	<b>ZL</b>	<b>Kraj</b>
Počet podaných žádostí	20	63	130	65	<b>278</b>
Počet uzavřených dohod	19	66	60	124	<b>269</b>
Počet účastníků projektu	48	815	325	1 298	<b>2 486</b>
Schválené náklady (v Kč)	1 572 586	13 532 168	7 829 518	19 083 635	<b>42 017 907</b>

<b>HROMADNÉ PROPOUŠTĚNÍ</b>	<b>počet podaných oznámení</b>		<b>počet zaměstnanců</b>	
	<b>v daném měsíci</b>	<b>od počátku roku</b>	<b>v daném měsíci</b>	<b>od počátku roku</b>
Zlínský kraj	2	6	80	170

# TISKOVÁ ZPRÁVA

## Vývoj nezaměstnanosti ve Zlínském kraji v červenci 2012

Zatímco od března letošního roku docházelo ve Zlínském kraji k postupnému poklesu nezaměstnanosti, v červenci se nezaměstnanost zvýšila. Ve Zlínském kraji se zvýšil celkový počet uchazečů o zaměstnání o 632 osob, tedy o 2,36 %. Míra nezaměstnanosti se zvýšila z 8,6 na 8,8. Nárůst nezaměstnanosti je v měsíci červenci pravidlem. Souvisí s nástupem absolventů na trh práce, ale také s častějším ukončováním pracovních poměrů u zaměstnavatelů.

K 31.7.2012 bylo na zlínské krajské pobočce Úřadu práce ČR evidováno celkem 27 438 uchazečů o zaměstnání, z nichž bylo 26 736 dosažitelných, tedy těch, kteří mohou okamžitě nastoupit na pracovní místo (nejsou např. účastníci rekvalifikace nebo v pracovní neschopnosti).

Na konci měsíce července 2012 činila míra nezaměstnanosti ve Zlínském kraji 8,8 a je nad úrovní míry nezaměstnanosti ČR, která ke stejnému datu dosáhla hodnoty 8,3.

V průběhu měsíce července 2012 se na pracovištích úřadu práce ve Zlínském kraji nově zaevidovalo 2 972 uchazečů o zaměstnání a vyřazeno bylo 2 340. Ve srovnání s předcházejícím měsícem došlo ke zvýšení počtu nově evidovaných uchazečů o 84,8 %.

Celkový počet uchazečů o zaměstnání vzrostl ve všech okresech Zlínského kraje. Největší nárůst nezaměstnanosti byl zaznamenán v okrese Uherské Hradiště, kde je evidováno o 3,34 % uchazečů více než na konci měsíce června. Okresem s nejvyšší mírou nezaměstnanosti v rámci kraje je okres Kroměříž s mírou nezaměstnanosti 10,0. Okresem s nejnižší mírou nezaměstnanosti je okres Zlín s mírou nezaměstnanosti 7,7.

Na konci měsíce července 2012 evidovala pracoviště úřadu práce ve Zlínském kraji celkem 1 630 volných pracovních míst. Je to o 42 volných pracovních míst méně než na konci června 2012. K 31.7.2012 na jedno volné pracovní místo připadá 16,8 uchazečů o zaměstnání.

Nejčastěji nabízená volná pracovní místa jsou v profesích: svářeči (118 pracovních míst) seřizovači a obsluha obráběcích strojů (95 pracovních míst), řidiči nákladních automobilů a tahačů (74 pracovních míst) a nástrojaři (67 pracovních míst). Mimořádně se mezi nejčastěji nabízené pracovní pozice dostala pracovní místa pro pomocné manipulační pracovníky v počtu 82 míst. Jedná se o pracovní místa při inventurách v jednom z obchodních řetězců, která jsou časově významně omezena.

Mgr. Miriam Majdyšová  
tisková mluvčí krajské pobočky ve Zlíně  
Úřad práce ČR

8.8.2012

