

# TISKOVÁ ZPRÁVA

## Vývoj nezaměstnanosti ve Zlínském kraji v říjnu 2012

Nárůst nezaměstnanosti, ke kterému v letošním roce dochází od července, pokračoval i v říjnu. Nezaměstnanost ve Zlínském kraji v říjnu vzrostla o 1,52 %, znamená to však o 426 uchazečů o zaměstnání více než na konci září. Za poslední 3 měsíce, tedy za srpen - říjen, přibylo v evidencích pracovišť úřadu práce ve Zlínském kraji 1 091 uchazečů o zaměstnání, což představuje nárůst celkového počtu uchazečů o zaměstnání o 4,0 %.

Na konci října 2012 dosahovala míra nezaměstnanosti ve Zlínském kraji hodnotu 9,2. Míra nezaměstnanosti v České republice je ke stejnému datu nižší, a to 8,5. Na nárůstu nezaměstnanosti ve Zlínském kraji v říjnu měli významný podíl uchazeči z okresu Vsetín, kde došlo k hromadnému propouštění u významného zaměstnavatele.

Ke konci října 2012 bylo na kontaktních pracovištích Úřadu práce ČR ve Zlínském kraji evidováno celkem 28 529 uchazečů o zaměstnání. Ve srovnání se stejným datem roku 2011 je to o 1 597 uchazečů o zaměstnání více (říjen 2011 celkem 26 932 uchazečů a míra nezaměstnanosti 8,5). Počet evidovaných absolventů je ve srovnání s loňským rokem téměř shodný – 2 409, tj. 8,4 % z celkového počtu uchazečů (2011 – 2 376 absolventů, tj. 8,8 % z celkového počtu uchazečů o zaměstnání).

V průběhu měsíce října 2012 se na pracovištích úřadu práce ve Zlínském kraji nově zaevidovalo 2 991 uchazečů o zaměstnání a vyřazeno bylo 2 565.

Nezaměstnanost vzrostla ve 3 okresech Zlínského kraje – v okrese Vsetín, Uherské Hradiště a Kroměříž. Nejvíce to však bylo v okrese Vsetín - o 4,78 %. Naopak pokles byl zaznamenán v okrese Zlín (o 0,70 %) a okres Zlín je také nadále okresem s nejnižší mírou nezaměstnanosti ve Zlínském kraji - 7,8. Kromě zlínského okresu všechny okresy Zlínského kraje vykazují míru nezaměstnanosti nad úroveň celorepublikového průměru. Nejvyšší nezaměstnanost je v okrese Kroměříž - 10,4.

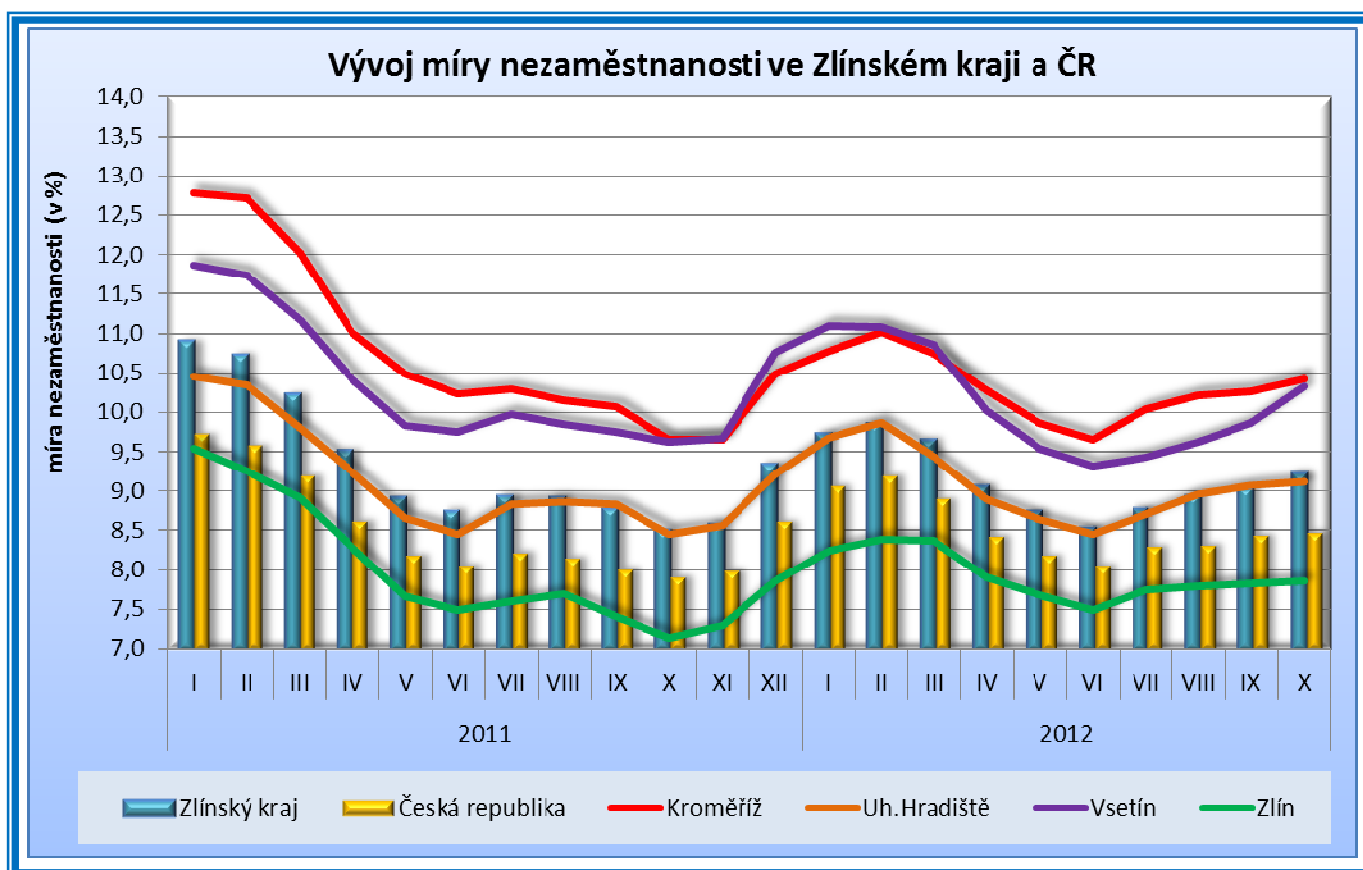
Na konci října 2012 evidovala pracoviště úřadu práce ve Zlínském kraji celkem 1 684 volných pracovních míst. K 31.10.2012 na jedno volné pracovní místo připadá asi 17 uchazečů o zaměstnání.

Nejčastěji nabízená volná pracovní místa jsou v profesích obchodní zástupci (110 míst), seřizovači a obsluha obráběcích strojů (91 míst), svářeči (79 míst), řidiči nákladních automobilů a tahačů (70 míst) a pracovníci ostražky a bezpečnostních agentur (57 míst).

Mgr. Miriam Majdyšová  
tisková mluvčí krajské pobočky ve Zlíně  
Úřad práce ČR

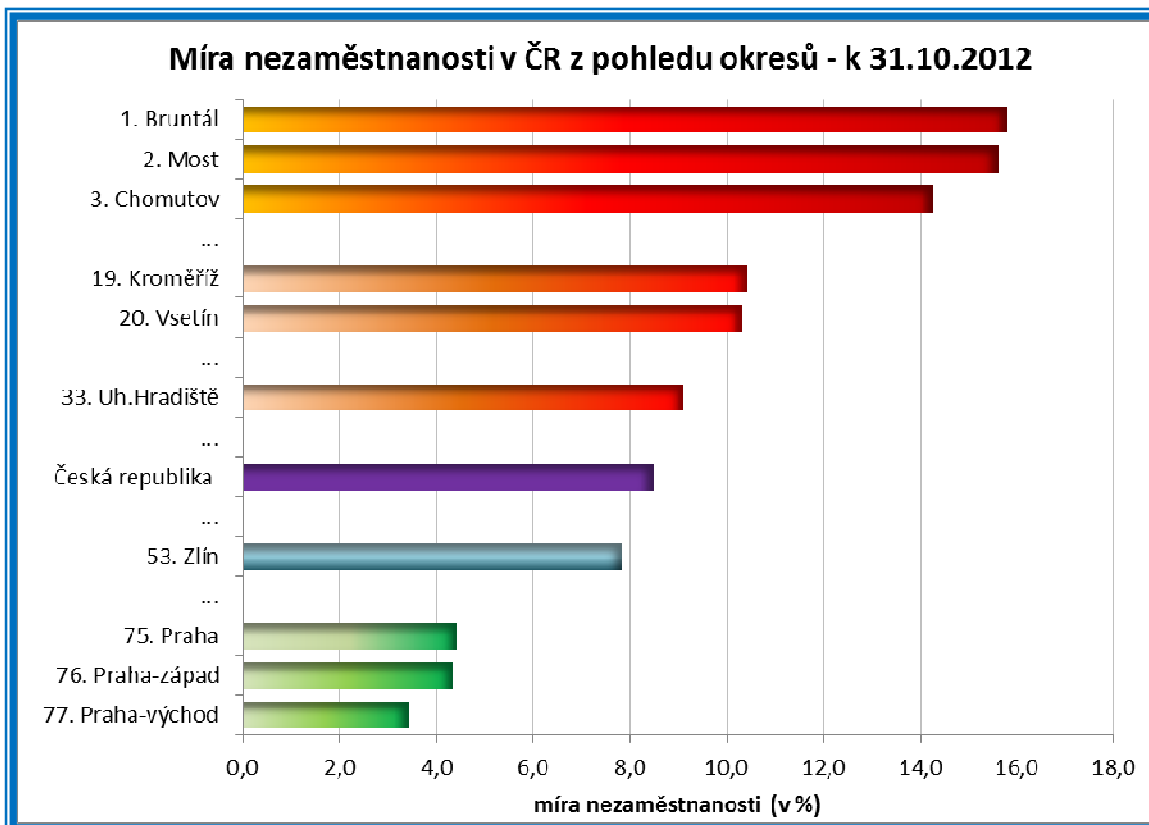
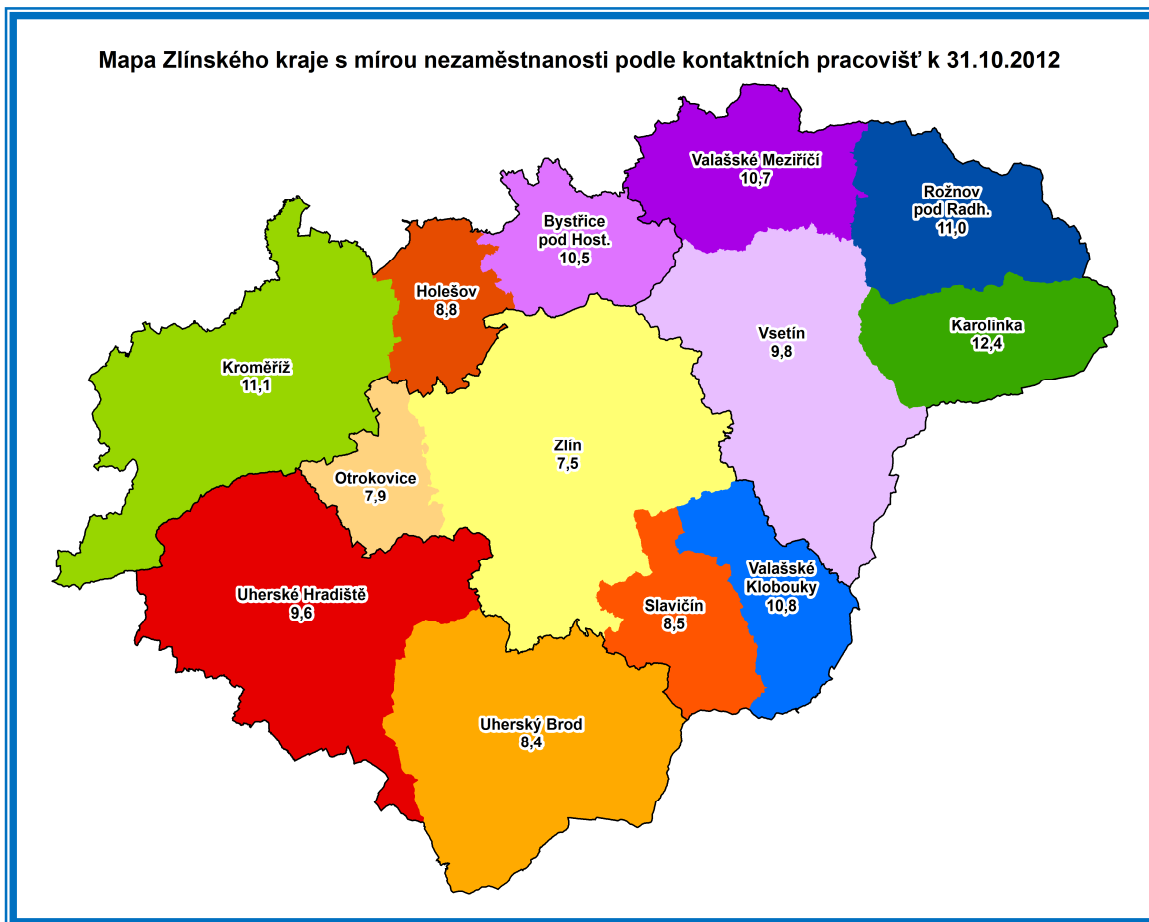
Ve Zlíně 8.11.2012



Informace o situaci na trhu práce ve Zlínském kraji k 31.10.2012

<b>ZÁKLADNÍ ÚDAJE</b>	<b>KM</b>	<b>UH</b>	<b>VS</b>	<b>ZL</b>	<b>Kraj</b>
Uchazeči celkem	5 899	6 603	7 894	8 133	<b>28 529</b>
- z toho ženy	3 028	3 511	3 849	4 440	<b>14 828</b>
Uchazeči dosažitelní	5 655	6 535	7 805	7 966	<b>27 961</b>
- z toho ženy	2 910	3 472	3 804	4 361	<b>14 547</b>
Míra nezaměstnanosti	10,43	9,11	10,32	7,85	<b>9,23</b>
Míra nezaměstnanosti - ženy	12,74	11,63	11,09	9,96	<b>11,12</b>
Nově zaevidovaní uchazeči	503	615	1 023	850	<b>2 991</b>
- od počátku roku	5 267	6 138	7 537	8 561	<b>27 503</b>
Vyřazení uchazeči	474	521	663	907	<b>2 565</b>
- od počátku roku	5 549	6 276	7 778	8 789	<b>28 392</b>
Počet volných pracovních míst	298	300	528	558	<b>1 684</b>
Počet uchazečů na 1 VPM	19,8	22,0	15,0	14,6	<b>16,9</b>

<b>SLEDOVANÉ KATEGORIE</b>	<b>KM</b>		<b>UH</b>		<b>VS</b>		<b>ZL</b>		<b>Kraj</b>	
	počet	%	Počet	%	počet	%	počet	%	počet	%
Uchazeči celkem	5 899	100	6 603	100	7 894	100	8 133	100	<b>28 529</b>	<b>100</b>
Osoby ZP	880	14,9	1 166	17,7	1 049	13,3	1 052	12,9	<b>4 147</b>	<b>14,5</b>
Absolventi a mladiství	544	9,2	454	6,9	694	8,8	717	8,8	<b>2 409</b>	<b>8,4</b>
Uchazeči s nárokem na podporu v nezaměstnanosti	971	16,5	1 306	19,8	1 651	20,9	1 633	20,1	<b>5 561</b>	<b>19,5</b>





<b>KONTAKTNÍ PRACOVIŠTĚ - ZÁKLADNÍ ÚDAJE</b>							
Okres	Kontaktní pracoviště	Počet uchazečů		Míra nezaměstnanosti		Sledované kategorie uchazečů	
		celkem	ženy	celkem	ženy	osoby ZP	absolventi a mladiství
KM	Bystřice pod Hostýnem	835	453	10,5	12,9	106	72
	Holešov	958	556	8,8	11,6	117	111
	Kroměříž	4 106	2 019	11,1	12,1	657	361
UH	Uherský Brod	2 199	1 185	8,4	10,6	458	138
	Uherské Hradiště	4 404	2 326	9,6	11,4	708	316
VS	Karolinka	674	309	12,4	12,9	109	72
	Rožnov pod Radhoštěm	2 004	954	11,0	11,5	327	160
	Valašské Meziříčí	2 279	1 135	10,7	11,7	188	187
	Vsetín	2 937	1 451	9,8	10,9	425	275
ZL	Otrokovice	1 516	827	7,9	9,7	176	103
	Slavičín	617	335	8,5	10,6	124	103
	Valašské Klobouky	922	511	10,8	14,0	99	80
	Zlín	5 078	2 767	7,5	9,0	653	431

<b>NEJČETNĚJŠÍ EVIDOVANÁ VOLNÁ PRACOVNÍ MÍSTA VE ZLÍNSKÉM KRAJI</b>		
Profese	CZ-ISCO	Počet VPM
Obchodní zástupci	3322	110
Seřizovači a obsluha obráběcích strojů (kromě dřevoobráběcích)	7223	91
Svářeči, řezači plamenem a páječi	7212	79
Řidiči nákladních automobilů, tahačů a speciálních vozidel	8332	70
Pracovníci ostrahy a bezpečnostních agentur	5414	57

<b>AKTIVNÍ POLITIKA ZAMĚSTNANOSTI</b>					
<b>Umístění uchazeči od počátku roku</b>	KM	UH	VS	ZL	Kraj
VPP	137	120	261	186	<b>704</b>
SÚPM - u zaměstnavatele	1	0	0	0	<b>1</b>
SÚPM vyhrazená	132	103	128	198	<b>561</b>
SÚPM - SVČ	10	5	15	9	<b>39</b>
ChD zřízení	0	0	1	0	<b>1</b>
ChPM zřízení	9	11	27	9	<b>56</b>
ChPM - SVČ	0	0	0	1	<b>1</b>
Příspěvek při přechodu na nový podnik. program	0	0	0	0	<b>0</b>
Překlenovací příspěvek	6	1	2	0	<b>9</b>
Příspěvek na zapracování	0	0	0	0	<b>0</b>
Příspěvek na provoz ChPD, ChPM, ChPM-SVČ	14	232	0	1	<b>247</b>



<b>REKVALIFIKACE</b>	<b>KM</b>	<b>UH</b>	<b>VS</b>	<b>ZL</b>	<b>Kraj</b>
Počet dohod od počátku roku	243	662	163	458	<b>1 526</b>

<b>ZVOLENÉ REKVALIFIKACE</b>	<b>KM</b>	<b>UH</b>	<b>VS</b>	<b>ZL</b>	<b>Kraj</b>
Počet schválených žádostí od počátku roku	66	86	125	118	<b>395</b>

<b>PORADENSKÁ ČINNOST</b>	<b>KM</b>	<b>UH</b>	<b>VS</b>	<b>ZL</b>	<b>Kraj</b>
Počet uchazečů od počátku roku	14	263	40	0	<b>317</b>

<b>„Vzdělávejte se pro růst!“</b>	<b>KM</b>	<b>UH</b>	<b>VS</b>	<b>ZL</b>	<b>Kraj</b>
Počet podaných žádostí	20	63	131	72	<b>286</b>
Počet uzavřených dohod	19	77	99	141	<b>336</b>
Počet účastníků projektu	48	870	588	1430	<b>2936</b>
Schválené náklady (v Kč)	1 572 586	13 804 967	8 872 070	22 569 829	<b>46 819 452</b>

<b>HROMADNÉ PROPOUŠTĚNÍ</b>	<b>počet podaných oznámení</b>		<b>počet zaměstnanců</b>	
	<b>v daném měsíci</b>	<b>od počátku roku</b>	<b>v daném měsíci</b>	<b>od počátku roku</b>
Zlínský kraj	1	18	25	801