



Úřad práce ČR

# TISKOVÁ ZPRÁVA

Úřad práce ČR  
Krajská pobočka  
Ve Zlíně

Zlín, 9.9.2013

Čiperova 5182  
760 42 Zlín

Tel.: 950 175 415  
724 034 416

## Vývoj nezaměstnanosti ve Zlínském kraji v srpnu 2013

***Vývoj nezaměstnanosti v průběhu měsíce srpna se vyznačuje minimálním nárůstem nezaměstnanosti. V rámci Zlínského kraje dokonce v okresech s vyšším podílem nezaměstnaných došlo v srpnu k mírnému poklesu podílu nezaměstnaných. Na konci srpna 2013 činí podíl nezaměstnaných ve Zlínském kraji 7,6 %.***

K 31.8.2013 evidují pracoviště úřadu práce ve Zlínském kraji 31 043 uchazečů o zaměstnání, z nichž bylo 30 304 dosažitelných, tedy těch, kteří mohou okamžitě nastoupit na pracovní místo (nejsou např. účastníci rekvalifikace nebo v pracovní neschopnosti). Ve srovnání s předcházejícím měsícem se celkový počet uchazečů o zaměstnání zvýšil pouze o 60 osob.

Na konci měsíce srpna dosahuje podíl nezaměstnaných ve Zlínském kraji 7,6 % a je mírně nad úrovní podílu nezaměstnaných v ČR, který ke stejnému datu dosáhl hodnoty 7,5 %. Zatímco ve Zlínském kraji došlo ke zvýšení počtu uchazečů o zaměstnání o 0,19 %, v celé České republice se zvýšila nezaměstnanost pouze o 0,12 %.

V průběhu měsíce srpna se na pracovištích úřadu práce ve Zlínském kraji nově zaevidovalo 2 515 uchazečů o zaměstnání a vyřazeno bylo 2 455. Ve srovnání s předcházejícím měsícem došlo k mírnému snížení počtu nově evidovaných uchazečů i počtu uchazečů vyřazených.

Vývoj nezaměstnanosti v jednotlivých okresech Zlínského kraje byl rozdílný. V okresech s vyšším podílem nezaměstnaných nezaměstnanost v srpnu poklesla, byť jen o minimum. V Kroměříži to bylo o 0,68 % a ve Vsetíně o 0,17 %. Naopak v okrese Uherské Hradiště vzrostla nezaměstnanost o 0,66 % a ve zlínském okrese o 0,8 %. Nadále však zůstává okres Zlín okremem s nejnižším podílem nezaměstnaných (6,8 %) v rámci kraje a okres Vsetín okremem s nejvyšším podílem nezaměstnaných (8,7 %) v rámci kraje.

Na konci měsíce srpna 2013 evidovala pracoviště úřadu práce ve Zlínském kraji celkem 2 532 volných pracovních míst. Je to o 274 volných pracovních míst více než na konci července. K 31.8.2013 na jedno volné pracovní místo připadá 12,3 uchazečů o zaměstnání. Ve srovnání se stejným



Úřad práce ČR

# TISKOVÁ ZPRÁVA

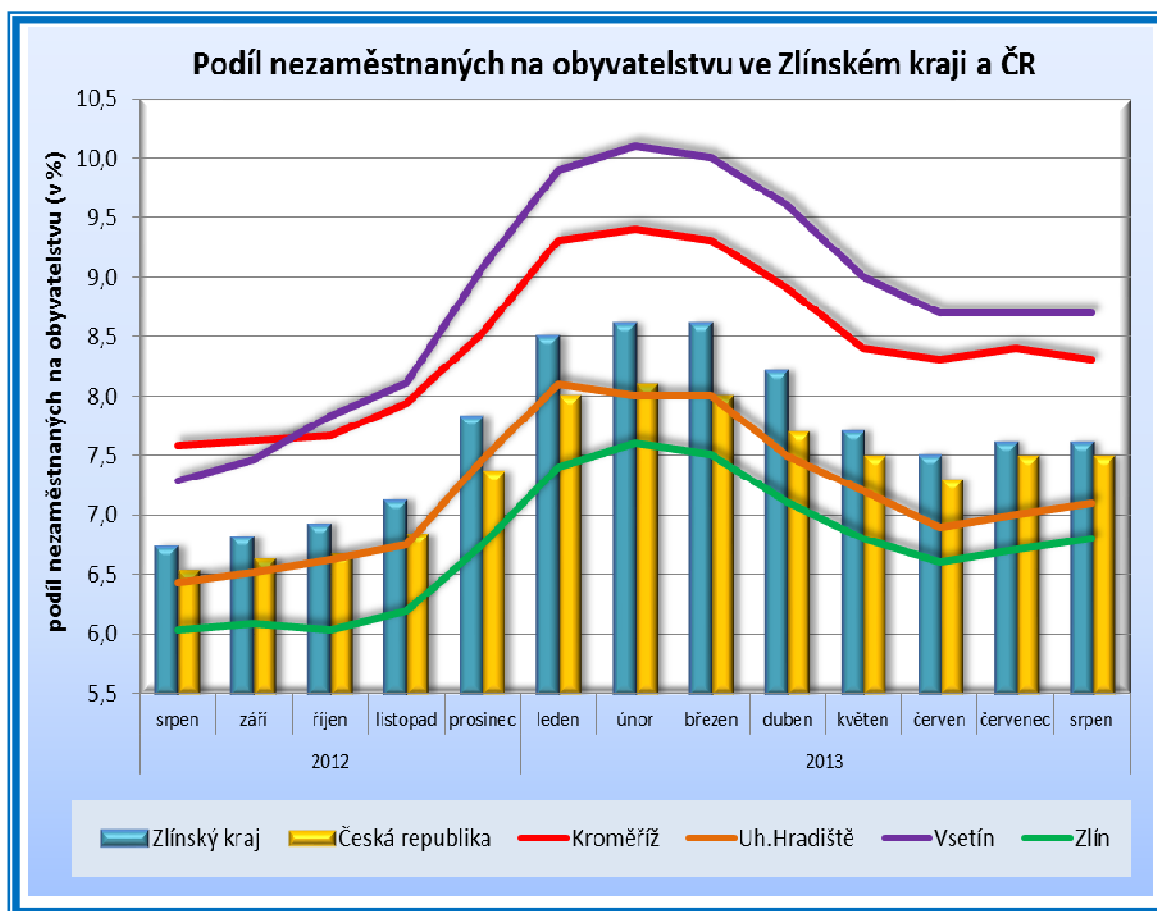
Úřad práce ČR  
Krajská pobočka  
Ve Zlíně

Čiperova 5182  
760 42 Zlín

Tel.: 950 175 415  
724 034 416

obdobím loňského roku je situace v počtu volných pracovních míst lepší. Evidujeme téměř o 44 % více volných míst než v loňském roce. Nejčastěji nabízená volná pracovní místa se však v podstatě nezměnila. Nejčastěji nabízená volná pracovní místa jsou v profesích: obchodní zástupci (175 volných pracovních míst), svářeči (121 pracovních míst), seřizovači a obsluha obráběcích strojů (111 pracovních míst), řidiči nákladních automobilů a tahačů (85 pracovních míst).

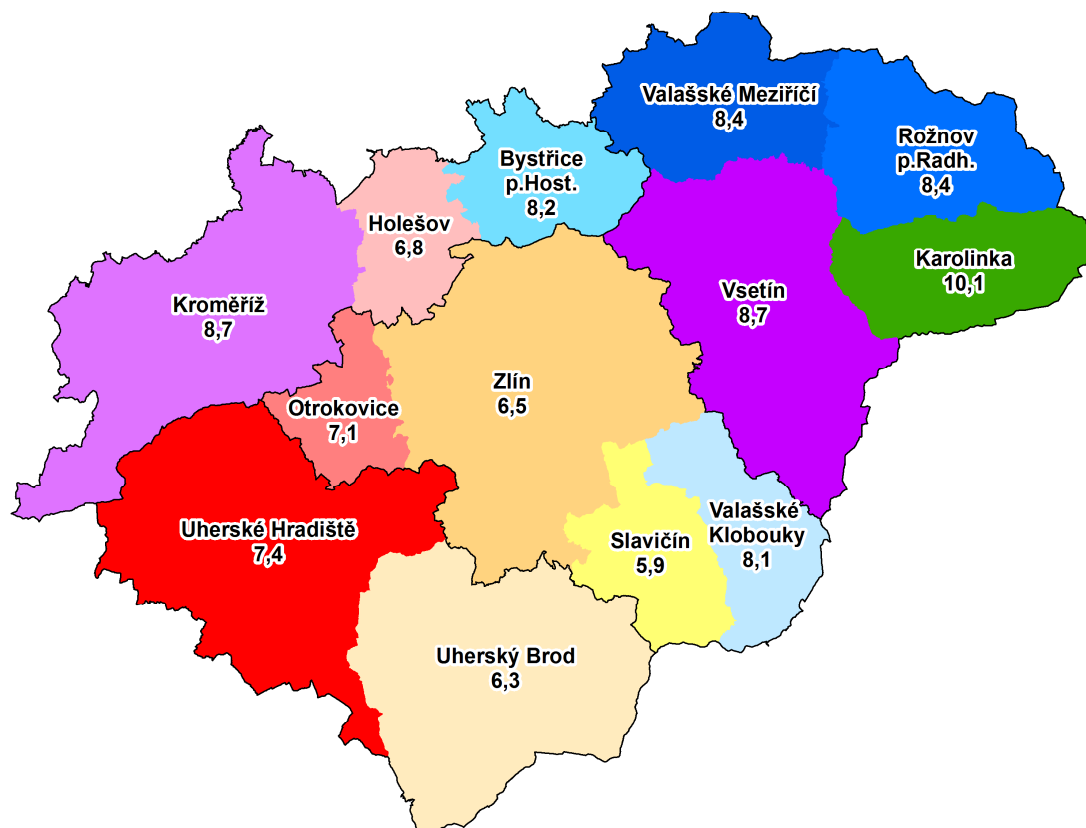
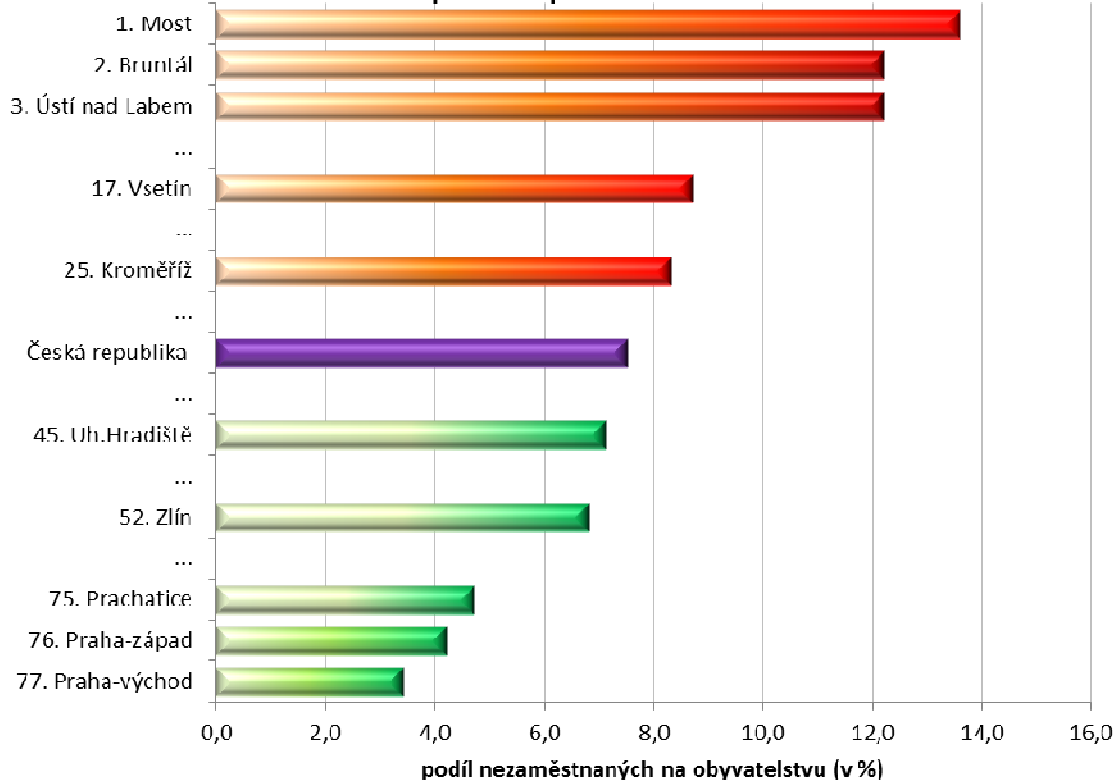
Mgr. Miriam Majdyšová  
Tisková mluvčí Krajské pobočky ve Zlíně

**Informace o situaci na trhu práce ve Zlínském kraji k 31.8.2013**


<b>ZÁKLADNÍ ÚDAJE</b>	<b>KM</b>	<b>UH</b>	<b>VS</b>	<b>ZL</b>	<b>Kraj</b>
Uchazeči celkem	6 302	7 007	8 660	9 074	<b>31 043</b>
- z toho ženy	3 145	3 703	4 111	4 775	<b>15 734</b>
Uchazeči dosažitelní 15–64 let	6 039	6 885	8 550	8 830	<b>30 304</b>
- z toho ženy	3 005	3 628	4 053	4 643	<b>15 329</b>
Podíl nezaměstnaných na obyvatelstvu	<b>8,30</b>	<b>7,06</b>	<b>8,70</b>	<b>6,78</b>	<b>7,60</b>
Podíl nezaměstnaných na obyvatelstvu - ženy	<b>8,37</b>	<b>7,57</b>	<b>8,37</b>	<b>7,22</b>	<b>7,80</b>
Nově zaevidovaní uchazeči	503	557	650	805	<b>2 515</b>
- od počátku roku	4 394	4 865	6 187	7 352	<b>22 798</b>
Vyřazení uchazeči	546	511	665	733	<b>2 455</b>
- od počátku roku	4 610	5 279	6 649	7 317	<b>23 855</b>
Počet volných pracovních míst	365	457	415	1 295	<b>2 532</b>
Počet uchazečů na 1 VPM	17,3	15,3	20,9	7,0	<b>12,3</b>

<b>SLEDOVANÉ KATEGORIE</b>	<b>KM</b>		<b>UH</b>		<b>VS</b>		<b>ZL</b>		<b>Kraj</b>	
	počet	%	počet	%	počet	%	počet	%	počet	%
Uchazeči celkem	6 302	100	7 007	100	8 660	100	9 074	100	<b>31 043</b>	<b>100</b>
Osoby ZP	844	13,4	1 192	17,0	1 034	11,9	1 035	11,4	<b>4 105</b>	<b>13,2</b>
Absolventi a mladiství	429	6,8	419	6,0	606	7,0	653	7,2	<b>2 107</b>	<b>6,8</b>
Uchazeči s nárokem na podporu v nezaměstnanosti	1 141	18,1	1 442	20,6	1 819	21,0	1 968	21,7	<b>6 370</b>	<b>20,5</b>

Mapa Zlínského kraje - podíl nezaměstnaných na obyvatelstvu podle kontaktních pracovišť k 31.8.2013

Podíl nezaměstnaných na obyvatelstvu  
Česká republika z pohledu okresů - k 31.8.2013



<b>KONTAKTNÍ PRACOVISŤE - ZÁKLADNÍ ÚDAJE</b>							
Okres	Kontaktní pracoviště	Počet uchazečů		Podíl nezaměstnaných na obyvatelstvu		Sledované kategorie uchazečů	
		celkem	ženy	celkem	ženy	osoby ZP	absolventi a mladiství
KM	Bystřice pod Hostýnem	910	470	8,2	8,7	107	50
	Holešov	1 027	574	6,8	7,7	110	72
	Kroměříž	4 365	2 101	8,7	8,4	627	307
UH	Uherský Brod	2 324	1 261	6,3	7,0	483	141
	Uherské Hradiště	4 683	2 442	7,4	7,8	709	278
VS	Karolinka	749	336	10,1	9,4	120	63
	Rožnov pod Radhoštěm	2 048	937	8,4	7,7	299	120
	Valašské Meziříčí	2 421	1 195	8,4	8,3	181	159
	Vsetín	3 442	1 643	8,7	8,4	434	264
ZL	Otrokovice	1 729	940	7,1	7,8	186	102
	Slavičín	586	319	5,9	6,5	130	76
	Valašské Klobouky	1 006	541	8,1	9,1	122	87
	Zlín	5 753	2 975	6,5	6,8	597	388

<b>NEJČETNĚJŠÍ EVIDOVANÁ VOLNÁ PRACOVNÍ MÍSTA VE ZLÍNSKÉM KRAJI</b>		
Profese	CZ-ISCO	Počet VPM
Obchodní zástupci	3322	175
Svářeči, řezači plamenem a páječi	7212	121
Seřizovači a obsluha obráběcích strojů (kromě dřevoobráběcích)	7223	111
Řidiči nákladních automobilů, tahačů a speciálních vozidel	8332	85
Číšníci a servírky	5131	65

<b>AKTIVNÍ POLITIKA ZAMĚSTNANOSTI</b> <b>Umístění uchazeči od počátku roku</b>	KM	UH	VS	ZL	Kraj
VPP	319	324	465	493	<b>1 601</b>
SÚPM - u zaměstnavatele	0	0	0	0	<b>0</b>
SÚPM vyhrazená	197	197	320	215	<b>929</b>
SÚPM - SVČ	9	3	16	14	<b>42</b>
ChD zřízení	0	0	1	0	<b>1</b>
ChPM zřízení	6	4	16	7	<b>33</b>
ChPM - SVČ	0	0	0	0	<b>0</b>
Příspěvek při přechodu na nový podnik. program	0	0	0	0	<b>0</b>
Překlenovací příspěvek	1	3	1	1	<b>6</b>
Příspěvek na zapracování	0	0	0	0	<b>0</b>
Příspěvek na provoz ChPD, ChPM, ChPM-SVČ	0	0	0	2	<b>2</b>



<b>REKVALIFIKACE</b>	<b>KM</b>	<b>UH</b>	<b>VS</b>	<b>ZL</b>	<b>Kraj</b>
Počet dohod od počátku roku	462	460	468	598	<b>1 988</b>

<b>ZVOLENÉ REKVALIFIKACE</b>	<b>KM</b>	<b>UH</b>	<b>VS</b>	<b>ZL</b>	<b>Kraj</b>
Počet schválených žádostí od počátku roku	85	144	199	130	<b>558</b>

<b>PORADENSKÁ ČINNOST</b>	<b>KM</b>	<b>UH</b>	<b>VS</b>	<b>ZL</b>	<b>Kraj</b>
Počet uchazečů od počátku roku	288	275	153	292	<b>1 008</b>

<b>„Vzdělávejte se pro růst!“</b>	<b>KM</b>	<b>UH</b>	<b>VS</b>	<b>ZL</b>	<b>Kraj</b>
Počet podaných žádostí	20	80	134	138	<b>372</b>
Počet uzavřených dohod	19	89	131	235	<b>474</b>
Počet účastníků projektu	48	935	791	2 054	<b>3 828</b>
Schválené náklady (v Kč)	1 572 586	16 630 063	10 324 249	32 982 836	<b>61 509 734</b>

<b>„Vzdělávejte se pro stabilitu!“</b>	<b>KM</b>	<b>UH</b>	<b>VS</b>	<b>ZL</b>	<b>Kraj</b>
Počet podaných žádostí	2	2	2	5	<b>11</b>
Počet uzavřených dohod	5	9	3	6	<b>23</b>
Počet účastníků projektu	76	59	34	34	<b>203</b>
Schválené náklady (v Kč)	449 541	1 131 680	860 000	993 269	<b>3 434 490</b>

<b>HROMADNÉ PROPOUŠTĚNÍ</b>	<b>počet podaných oznámení</b>		<b>počet zaměstnanců</b>	
	<b>v daném měsíci</b>	<b>od počátku roku</b>	<b>v daném měsíci</b>	<b>od počátku roku</b>
Zlínský kraj	1	7	17	120

## Projekt CZ.1.04/2.1.00/03.00015

### „Vzdělávejte se pro růst – pracovní příležitosti“

## Jak pomohla Evropská unie a Evropský sociální fond naší obci?

V letech 2012 - 2015 jsou vytvářena pracovní místa veřejně prospěšných prací (VPP) také v rámci projektu „Vzdělávejte se pro růst – pracovní příležitosti“, který je v rámci Operačního programu **Lidské zdroje a zaměstnanost** financován z Evropského sociálního fondu a státního rozpočtu České republiky.

V období od 1.5.2012 do 30.6.2013 bylo u zaměstnavatele Obec Huslenky v rámci projektu podpořeno 9 pracovních míst na VPP za 499.299,- Kč, z toho výše příspěvku z Evropského sociálního fondu činila 85%, tj. 424.404,- Kč a ze státního rozpočtu České republiky činila 15%, tj. 74.895,- Kč.

Pracovní místa podpořená v rámci VPP byla zaměřena na údržbu veřejných prostranství, úklidu a údržbě veřejných budov a komunikací a jiných obdobných činností ve prospěch obce. Nástroj VPP je krátkodobou pracovní příležitostí, pomáhá k motivaci a udržení pracovního režimu hůře umístitelných uchazečů o zaměstnání (například z důvodu vyššího věku, nedostatečné praxe, nižšího stupně kvalifikace, zdravotního omezení, horší dopravní dostupnosti k zaměstnavateli atp.), napomáhá tak snižovat hrozbu sociálního vyloučení podpořené skupiny osob.